

RAZÕES PARA INVESTIR

ATENÇÃO: Fundo fechado para captação.

Ideal para investidores com horizonte de investimento de longo prazo e que busquem fundos de renda fixa com baixa volatilidade (100% de seus ativos são de baixo risco de crédito).

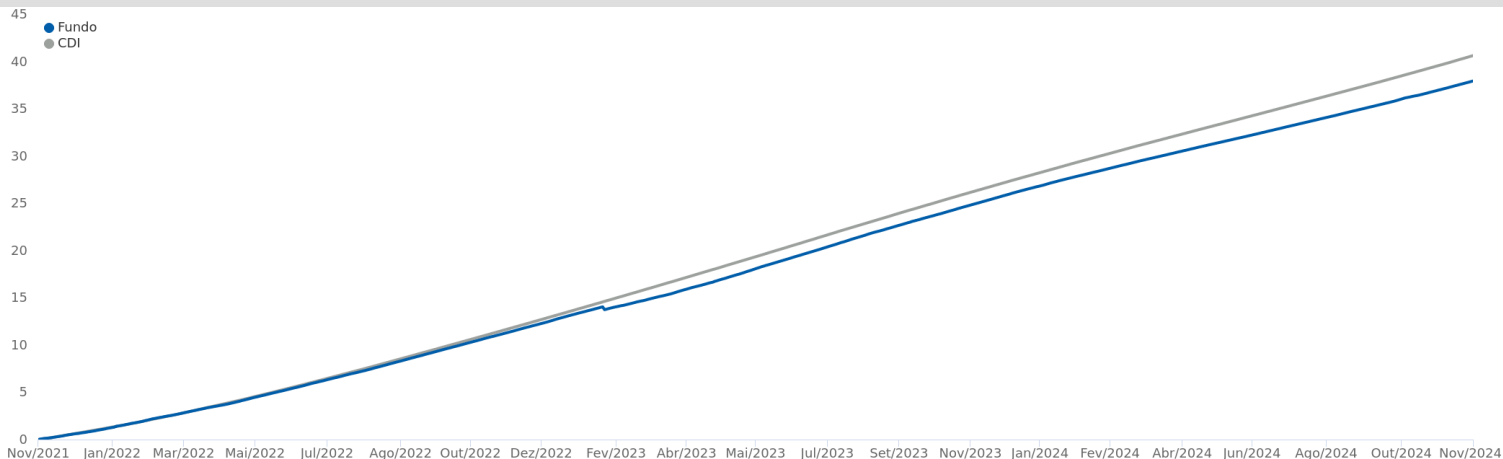
OBJETIVO DE INVESTIMENTO

O objetivo do FUNDO é buscar retorno aderente ao CDI no longo prazo, por meio de uma carteira diversificada de ativos financeiros de renda fixa, indexados a taxas de juros prefixadas, pós-fixadas e/ou índices de preços.

CLASSIFICAÇÃO DE RISCO



PERFORMANCE (36 meses)



RENTABILIDADE (%)

	Jan	Fev	Mar	Abr	Mai	Jun	Jul	Ago	Set	Out	Nov	Dez	Ano	Acum	Histórico	Fundo (%)	%CDI
<b>2024</b>																	
Fundo (%)	0,91	0,73	0,76	0,80	0,74	0,71	0,82	0,79	0,75	0,85	0,74		8,93	167,22	06 m	4,78	90,8
CDI	1,0	0,8	0,8	0,9	0,8	0,8	0,9	0,9	0,8	0,9	0,8		9,9	191,4	12 m	9,95	91,3
%CDI	94,1	90,8	91,0	89,9	88,9	89,7	90,6	91,2	90,5	91,4	92,9		90,7	87,4	24 m	23,66	92,2
<b>2023</b>																	
Fundo (%)	1,04	0,45	1,02	0,85	1,19	1,10	1,07	1,18	0,95	0,96	0,92	0,88	12,23	145,31	36 m	37,97	93,4
CDI	1,1	0,9	1,2	0,9	1,1	1,1	1,1	1,1	1,0	1,0	0,9	0,9	13,1	165,2	48 m	42,79	93,2
%CDI	92,6	49,0	86,6	92,7	105,9	102,2	99,8	103,3	97,3	96,2	100,2	98,3	93,8	87,9			
<b>2022</b>																	
Fundo (%)	0,78	0,79	0,87	0,74	1,04	0,99	0,97	1,13	1,05	0,98	0,97	1,09	12,02	118,56			
CDI	0,7	0,8	0,9	0,8	1,0	1,0	1,0	1,2	1,1	1,0	1,0	1,1	12,4	134,6			
%CDI	106,7	106,0	94,1	89,3	100,9	97,9	93,4	97,1	97,5	96,0	95,1	96,8	97,2	88,1			
<b>2021</b>																	
Fundo (%)	0,10	0,05	0,01	0,15	0,20	0,25	0,44	0,43	0,51	0,44	0,56	0,71	3,89	95,11			
CDI	0,2	0,1	0,2	0,2	0,3	0,3	0,4	0,4	0,4	0,5	0,6	0,8	4,4	108,8			
%CDI	66,0	33,5	5,9	72,1	73,8	80,7	122,6	101,1	116,5	90,8	95,2	92,9	88,6	87,4			
<b>2020</b>																	
Fundo (%)	0,33	0,24	0,11	0,02	0,26	0,20	0,20	0,10	-0,03	0,03	0,10	0,35	1,91	87,80			
CDI	0,4	0,3	0,3	0,3	0,2	0,2	0,2	0,2	0,2	0,2	0,2	0,2	2,8	100,0			
%CDI	87,7	80,3	31,5	6,4	107,9	92,0	101,1	59,4	-	20,9	70,1	211,3	69,1	87,8			
<b>2019</b>																	
Fundo (%)	0,47	0,42	0,41	0,47	0,50	0,42	0,49	0,43	0,42	0,42	0,23	0,31	5,10	84,27			
CDI	0,5	0,5	0,5	0,5	0,5	0,5	0,6	0,5	0,5	0,5	0,4	0,4	6,0	94,6			
%CDI	86,9	86,1	86,9	89,8	91,7	90,1	86,6	84,8	89,8	87,1	60,2	81,6	85,4	89,1			
<b>2018</b>																	
Fundo (%)	0,52	0,38	0,46	0,44	0,41	0,45	0,49	0,48	0,41	0,49	0,42	0,54	5,64	75,34			
CDI	0,6	0,5	0,5	0,5	0,5	0,5	0,5	0,6	0,5	0,5	0,5	0,5	6,4	83,7			
%CDI	89,0	82,6	87,0	85,1	79,7	86,3	89,9	84,7	87,3	90,6	85,7	109,5	87,8	90,1			
<b>2017</b>																	
Fundo (%)	1,05	0,87	1,02	0,73	0,82	0,75	0,76	0,74	0,58	0,60	0,51	0,47	9,27	65,98			
CDI	1,1	0,9	1,1	0,8	0,9	0,8	0,8	0,8	0,6	0,7	0,6	0,5	10,0	72,6			
%CDI	96,2	101,0	97,0	92,8	88,8	92,8	95,3	91,8	90,8	92,1	89,3	87,7	93,2	90,9			
<b>2016</b>																	
Fundo (%)	1,02	0,93	1,10	1,04	1,05	0,67	1,07	1,15	1,06	1,00	1,00	1,06	12,85	51,89			
CDI	1,1	1,0	1,2	1,1	1,1	1,2	1,1	1,2	1,1	1,1	1,0	1,1	14,0	57,0			
%CDI	96,5	92,4	94,6	99,1	94,8	57,7	96,4	94,6	96,1	95,7	96,7	94,6	91,8	91,1			
<b>2015</b>																	
Fundo (%)	0,90	0,79	0,95	0,90	0,94	1,01	1,13	1,05	1,02	1,05	0,97	1,13	12,50	34,59			
CDI	0,9	0,8	1,0	1,0	1,0	1,1	1,2	1,1	1,1	1,1	1,1	1,2	13,2	37,7			
%CDI	97,4	96,2	92,0	95,3	95,1	94,6	95,9	94,5	92,0	95,2	92,3	97,3	94,5	91,8			
<b>2014</b>																	
Fundo (%)	0,75	0,77	0,70	0,78	0,81	0,76	0,89	0,80	0,85	0,89	0,79	0,91	10,13	19,64			
CDI	0,8	0,8	0,8	0,8	0,9	0,8	0,9	0,9	0,9	0,9	0,8	1,0	10,8	21,6			
%CDI	89,7	98,2	92,3	95,3	94,5	92,4	94,7	93,0	94,1	93,9	94,6	95,3	93,7	91,0			
<b>2013</b>																	
Fundo (%)	0,51	0,42	0,48	0,54	0,51	0,52	0,63	0,61	0,64	0,72	0,65	0,73	7,19	8,64			
CDI	0,6	0,5	0,5	0,6	0,6	0,6	0,7	0,7	0,7	0,8	0,7	0,8	8,1	9,7			
%CDI	87,1	87,0	89,5	90,0	86,7	88,2	88,9	87,6	91,6	90,3	92,4	93,4	89,3	88,7			
<b>2012</b>																	



Fundo (%)	0,43	0,45	0,46	1,35	1,35
CDI	0,5	0,5	0,5	1,6	1,6
%CDI	91,7	83,3	86,4	86,9	86,9

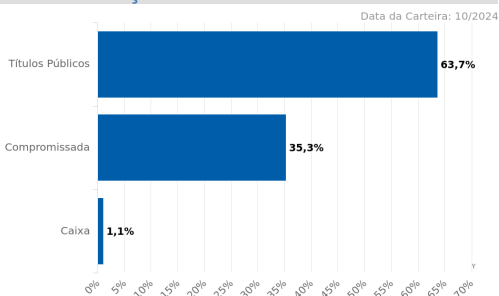
### MERCADO DE ATUAÇÃO

TÍTULOS PÚBLICOS	CRÉDITO PRIVADO
PÓSFIXADO	AÇÕES
PREFIXADO	MOEDAS
INFLAÇÃO	INVESTIMENTO EXTERIOR
COTAS DE FUNDOS	OUTROS

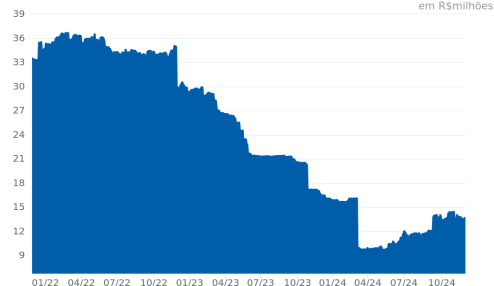
ATUA

NÃO ATUA

### ALOCÇÃO POR CLASSE DE ATIVOS



### PATRIMÔNIO LÍQUIDO (36 meses)



### CARACTERÍSTICAS

CNPJ:	15.154.429/0001-00	Aplicação Inicial:	R\$ 1.000,00
Gestão:	CAIXA DTVM	Saldo Mínimo:	R\$ 100,00
Administrador:	Caixa Economica Federal	Resgate Mínimo:	R\$ 100,00
Classificação Anbima:	Renda Fixa Duração Livre Soberano	Aplicação (déb./conv.):	D+0 / D+0
Tributação:	Longo Prazo	Resgate (conv./créd.):	D+0 / D+0
Cota Utilizada:	Fechamento	Horário limite:	17:00
Início do Fundo:	05/10/2012	Volatilidade (12m):	0,06%
Taxa de Administração:	0,9%	Patrimônio Líquido em 29/11/2024:	R\$ 13.594.113,88
Taxa de Administração (Máxima):	0,9%	PL Médio de 12 meses:	R\$ 12.723.950,43
Taxa de Performance:	Não há	Classificação de Risco:	Moderado
Público-Alvo:	O FUNDO destina-se a acolher investimentos de pessoas físicas e jurídicas residentes, domiciliados ou com sede no Brasil, a critério da ADMINISTRADORA.	Escala de Influência ASG:	Não se aplica

